

Röststyrning på smarta enheter



Triggerfraser och röststyrning

På sin smarta enhet finns mikrofon och röststyrning. Mikrofonen lyssnar efter triggerordet: **Hej Siri!** om du har iPhone eller **Ok Google!** om du har Android. På smarta assistenter (Google Home eller Alexa) kan du själv ställa in ett triggerord.

Om du upplever detta som obehagligt så kan du stänga av röststyrningen så att telefonen inte lyssnar efter triggerfrasen. Gå till din enhets inställningar och välj *Siri och Sökning* eller *Röststyrning*.

Röststyrning som hjälpmedel

Om du har svårt att använda dina händer eller om du har en synnedsättning så kan röststyrningen underlätta din vardag, du kan skicka sms med hjälp av din röst och navigera på din smartphone eller surfplatta.



Tjuvlyssnar mobilen på mig?

Enligt Internetstiftelsen som tar upp ämnet i Youtube-serien *Spårad: Integritet på nätet*, så är det osannolikt att telefonen skulle tjuvlyssna och skicka data om vad du pratar om. Däremot så är mikrofonen aktiv för att lyssna efter triggerfrasen.

Om du känner oro över att bli avlyssnad så kan du göra följande:



Stäng av röststyrning under *Inställningar*.

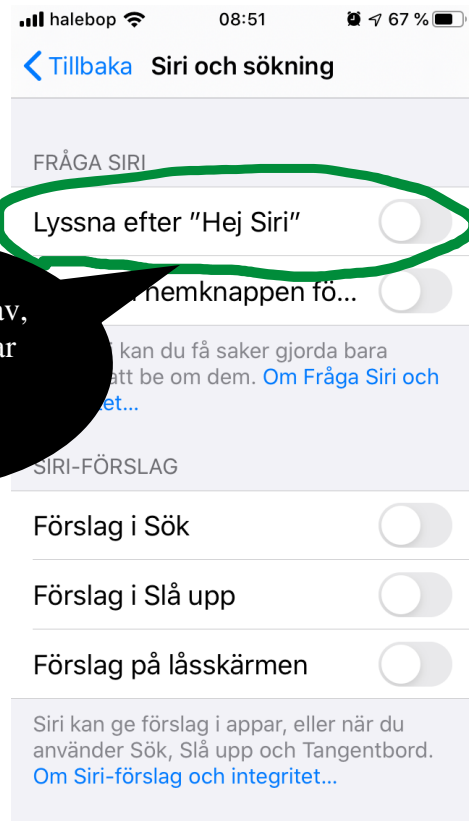


Kontrollera vilka appar som har tillgång till din mikrofon och ta bort behörigheter.

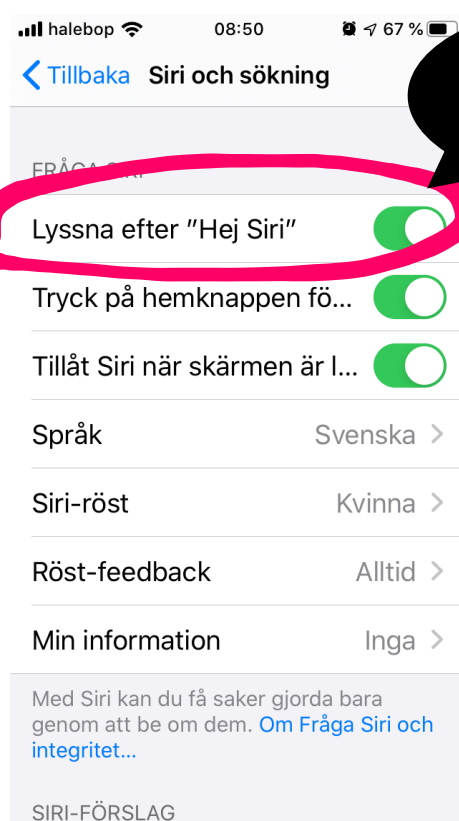
Du bestämmer vilka appar som har behörighet till mikrofonen

Mobilen utför handlingar som du tillåtit den, har du tillåtit att en app för använda din mikrofon så kan den göra det. Under din enhets inställningar kan du se vilka appar som har behörighet att använda mikrofon samt ändra den behörigheten. Du bestämmer!

Stänga av röststyrning iPhone



Röststyrning är av,
telefonen lyssnar
inte efter
triggerfras.



Röststyrning
är på



Exempel Inställning för röststyrning iPhone. Inställningsmenyn heter Siri och Sökning.

Tips för dig med Android!

Om du använder Android kan du via ditt Google-konto lyssna på vad som spelats in samt radera inspelningarna.



Kontrollera appars behörighet till mikrofonen

Iphone

Inställningar → Integritetsskydd → Mikrofon.

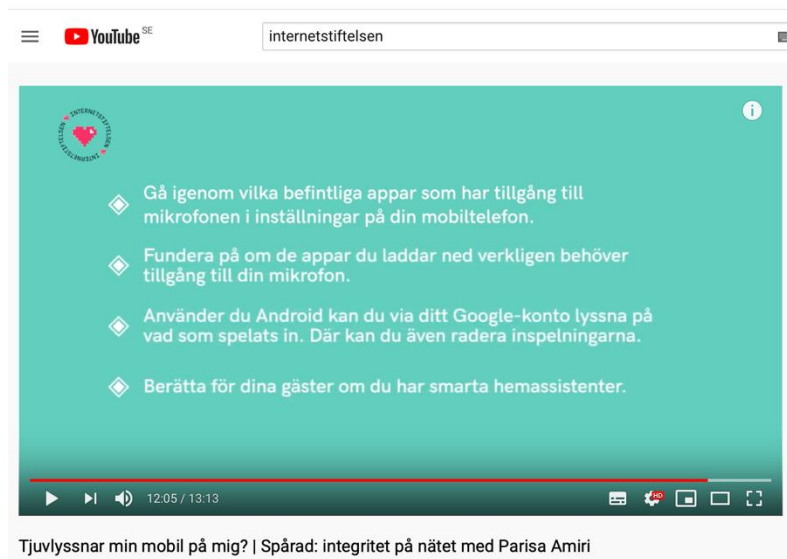
Där ser du vilka appar som begärt åtkomst till mikrofonen.

Android

Inställningar → Appar → Behörigheter → Mikrofon

Där ser du vilka appar som begärt åtkomst till mikrofonen.

Lär dig ännu mer!



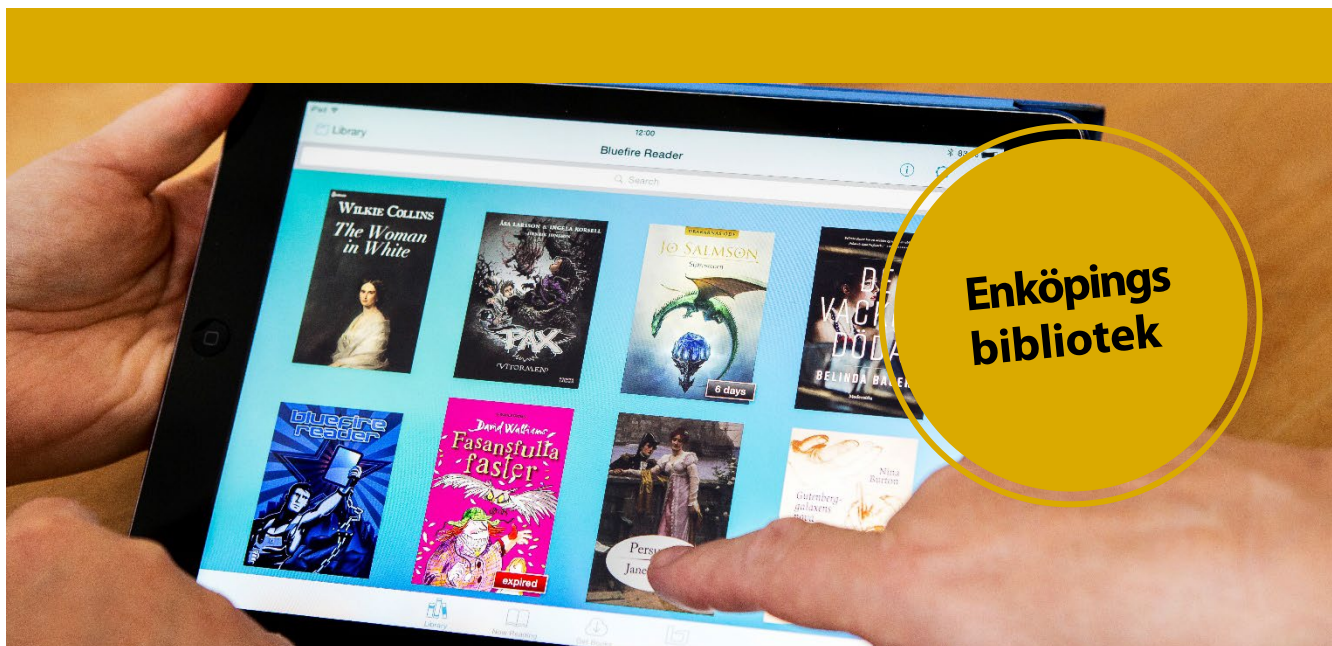
Se filmen **Tjuvlyssnar min mobil på mig?**

Skriv in www.youtube.se i adressfältet i din webbläsare eller gå till appen Youtube. Använd sökrutan och skriv antingen in filmens namn eller **Internetstiftelsen** och bläddra ner till rätt film.

Baader–Meinhof fenomenet innebär att vi får en illusion av att det vi precis blivit uppmärksamma på dyker upp överallt.

(Källa Wikipedia *List of cognitive biases*).

Till exempel: vi pratar om röda skor och sedan lägger vi märke till att folk har röda skor och vi ser röda skor på sociala medier och tror att det är vanligt med röda skor/eller att det har ett samband. Det här kan vara en förklaring till varför vi kan uppleva oss som avlyssnade.



Kontaktuppgifter

Om du behöver kontakta biblioteken i Enköping hittar du adresser och telefonnummer här nedanför.

Huvudbiblioteket

Ågatan 29

biblioteket@enkoping.se

0171-62 55 10

Fjärdhundra bibliotek

Skolvägen 7

fjardhundrabiblioteket@enkoping.se

0171-62 68 30

Örsundsbro bibliotek

Idrottsvägen 8

orsundsbrobiblioteket@enkoping.se

0171-62 57 35

Webbplats

bibliotekenenkoping.se