

Pinterest



Pinterest är som internets digitala anslagstavla. Här hittar du bilder och filmer som kan ge dig inspiration till allt möjligt. Inspirationsbilder till ditt trädgårdsprojekt, kom igång med en ny hobby eller hitta citat och roliga bilder som gör dig glad. Bilderna är hämtade från olika hemsidor på internet, det är alltså viktigt att tänka på upphovsrätten om du vill använda en bild i ett annat sammanhang än att spara den för privat bruk på Pinterest.

Hur fungerar det?



Du skriver in sökord och får fram bilder som länkar till originalkällorna.



Ett personligt flöde med bilder uppdateras automatiskt och anpassas efter dina sökningar.

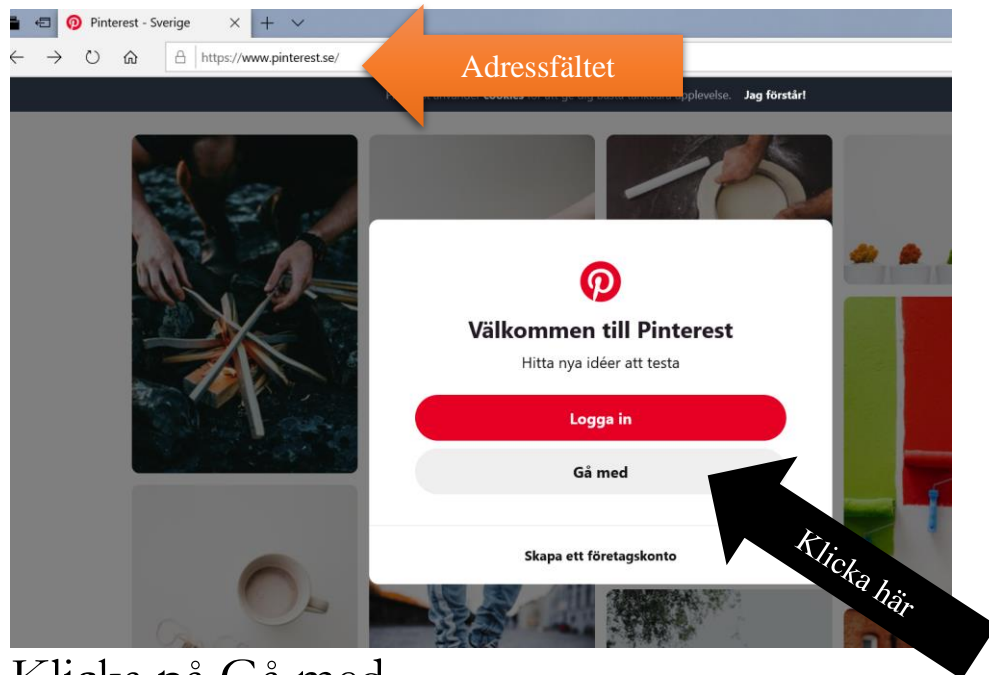


Du kan spara bilder i mappar genom att ”pinna”. Det vill säga: du sätter en digital nål på en bild och nålar upp den på din egen digitala anslagstavla.

Skapa konto

Det är gratis att skapa ett konto på Pinterest.

Öppna en webbläsare och skriv in **pinterest.com** eller **pinterest.se** i adressfältet.



Klicka på Gå med.

Nu har du tre val:

- Logga in med din gmail-adress om du har en.
- Logga in med ditt befintligt facebook-konto.
- Skapa en egen inloggning med valfri e-postadress

Om du väljer att skapa ett konto så fyller du in din e-postadress, ett bra lösenord och din ålder. Klicka sedan på **Fortsätt**.

Se bild på nästa sida.



Välkommen till Pinterest

Hitta nya idéer att testa

Fortsätt

Eller



Fortsätt med Facebook



Fortsätt med Google

Genom att fortsätta godkänner du Pinterests
användarvillkor, sekretesspolicy och användning av
cookies.

Redan medlem? Logga in

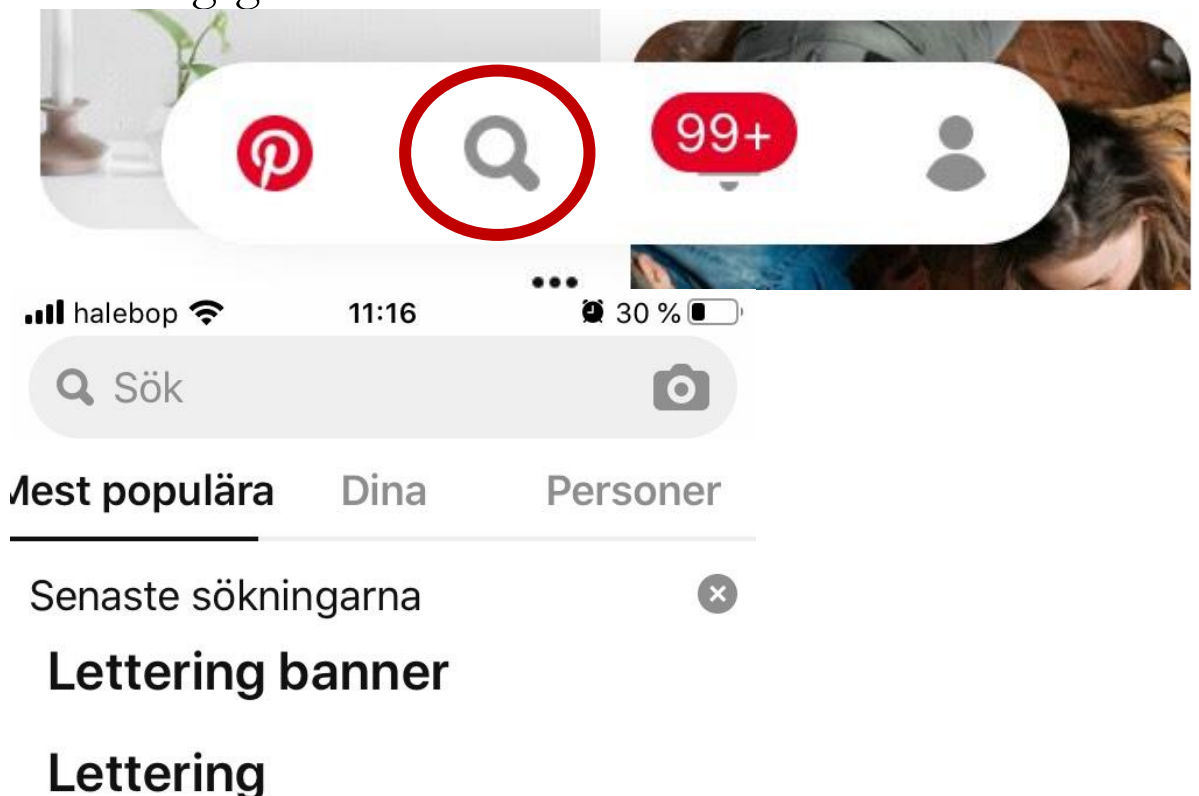
Sedan får du klicka i vad du är intresserad av så att Pinterest kan skapa ett första flöde till dig, med inspiration anpassad efter vad Pinterest tror att du kommer gilla.

Sök inspiration



När du har loggat in så kan du använda den grå sökrutan för att söka efter det du är intresserad av och vill se bilder på.

På mobilen ser det ut såhär. Du har en meny längst ner på skärmen. Där klickar du på förstoringsglasen för att söka.



Symboler för att hitta



Här hittar ditt flöde, du kan bläddra ner på skärmen för att se fler och fler bilder.

99+

Antalet händelser. Det betyder att andra personer har sparat ner pins som du också sparat. Detta behöver du inte tänka på eller göra något åt.



Din egen sida på Pinterest. Här hittar du dina anslagstavlor och inställningar.

Spara

Klicka på den röda spara-knappen för att spara en bild (det vill säga ”pinna” så att du kan hitta tillbaka till den senare i din egen sida.

Besök

Klicka på Besök för att besöka bildens originalkälla.




Dela bilden via e-post eller Messenger om du vill visa den för en vän.



Dölj, hämta bild eller rapportera om du ser en olämplig bild.

Konsten att "pinna"!

Du kan "pinna" genom att trycka på Spara men också genom att sätta fingret på en bild (eller datormusen) och hålla ner tills dessa symboler visas. Då kan du klicka på nålen för att spara en bild i en digital anslagstavla.



Vad ska du spara? Ett tips är att fundera på vad du blir glad och inspirerad av. Tänk dig en anslagstavla i kork ovanför ditt skrivbord, det här är samma sak fast digitalt och utrymmet är alltså oändligt. Du skulle kunna tapetsera ett (många!) hus med alla bilder som finns på Pinterest.

Det är lätt att fastna på Pinterest så kom ihåg att göra något annat en stund om det blir för mycket intryck.

halebop

11:16

29 %

J

Anslagstavlor

Pins

Sök bland dina pins



Här ser du bilder som du
sparat i en anslagstavla

Natur

57 pins 1 v

Här ser du bilder som du
sparat i en anslagstavla




99+



Slipp mail!

Om du inte vill ha mail från Pinterest med förslag på idéer så bläddrar du ner längst ner i mailet och klickar på **Avsluta prenumerationen.**



DigidelCenter i Säter

hjälp dig som bor i Sätters kommun
och har frågor om det digitala livet.

Behöver du digital hjälp?

Kontakta Sätters biblioteks informationsdisk på
telefonnummer **0225 55186**

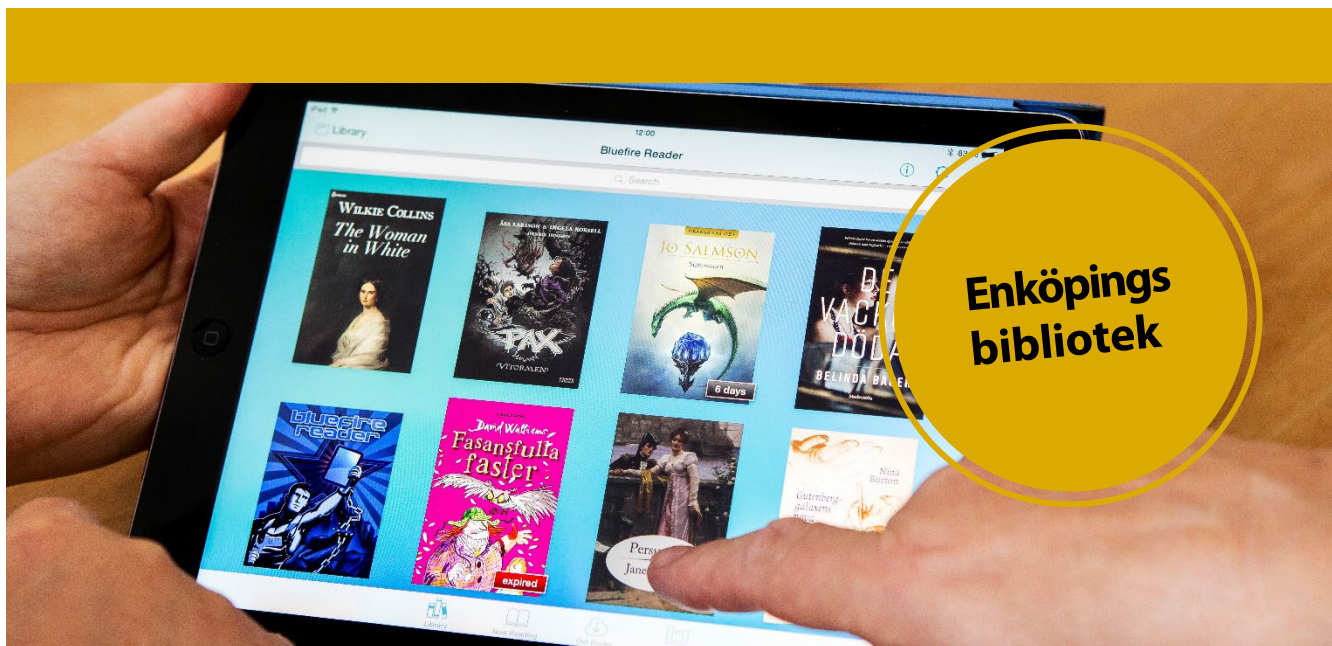


SÄTERS KOMMUN

Detta verk är licensierat under **CC BY-NC-ND 2.5 SE**
Om du jobbar på bibliotek, besök bibliotek.sater.se
för att se hur du får använda materialet.



Lathund Sätters DigidelCenter
uppdaterad september 2020



Kontaktuppgifter

Om du behöver kontakta biblioteken i Enköping hittar du adresser och telefonnummer här nedanför.

Huvudbiblioteket

Ågatan 29

biblioteket@enkoping.se

0171-62 55 10

Fjärdhundra bibliotek

Skolvägen 7

fjardhundrabiblioteket@enkoping.se

0171-62 68 30

Örsundsbro bibliotek

Idrottsvägen 8

orsundsbrobiblioteket@enkoping.se

0171-62 57 35

Webbplats

bibliotekenenkoping.se